



der Stadt Spenge
Sekundarstufen I und II

Info - Broschüre

Wahlpflichtbereich

Liebe Schülerin,
lieber Schüler,

im nächsten Jahr bekommst Du ein neues Schulfach, den

Wahlpflichtbereich (WP).

Das Wort besagt, dass Du

- a) die Pflicht hast zu wählen
- b) wählen kannst.

Was kannst Du wählen?

- Wirtschaft und Arbeitswelt
(Hauswirtschaft, Technik und Wirtschaft)
- Naturwissenschaften
(Biologie, Chemie und Physik)
- Darstellen und Gestalten
(künstlerisch-ästhetischer Bereich)
- Französisch

Worauf musst Du achten?

- Wofür interessierst Du Dich besonders?
- Was kannst Du besonders gut?
- Welche Planungen hast Du für Deine weitere Schullaufbahn?

Warum ist die richtige Entscheidung so wichtig?

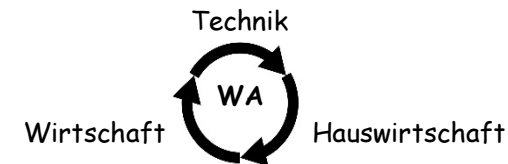
- Das neue Fach ist ein Hauptfach mit zwei bis drei Unterrichtsstunden pro Woche.
- Du schreibst 4 Klassenarbeiten pro Schuljahr.
- Die Note entscheidet mit über Deinen Schulabschluss am Ende der Klasse 10.

Wer hilft Dir bei der Wahl?

- Die Broschüre fasst das Wichtigste kurz zusammen.
- Mit Euren Klassenlehrer*innen besprecht Ihr die Broschüre. Dabei kannst Du Deine ersten Fragen schon mal beantworten lassen.
- Die Fachlehrer*innen in Deutsch, Englisch, NW, Technik und Hauswirtschaft wissen mehr über den neuen Unterricht und das, was Du dort können musst.
- Zu einer bestimmten Zeit kannst Du im 7. Jg. am Unterricht in Deinem gewünschten Wahlpflichtfach mitmachen und überprüfen, ob es Dir wirklich gefällt.
- Alle Lehrer*innen, die Dich unterrichten, kennen Dich nun schon einhalb Jahre und können Dir bei der Wahl helfen oder auch abraten.
- Deine Eltern kennen Dich ebenfalls recht gut. Die Entscheidung treffen Deine Eltern nach der Beratung mit Deinen Klassenlehrer*innen.

Wirtschaft und Arbeitswelt (WA)

Das Fach Wirtschaft und Arbeitswelt (WA) umfasst drei Bereiche, die im Wechsel unterrichtet und unterschiedlich bewertet werden:



In Hauswirtschaft und Technik wird theoretisch und praktisch gearbeitet, in Wirtschaft wird zumeist theoretisch gearbeitet.

Welche Schülerinnen und Schüler sollten Arbeitslehre wählen?

- ✓ Du hast Spaß am Umgang mit Holz und Metallen?
- ✓ Du hast Freude am Bauen und Konstruieren?
- ✓ Du willst etwas „erfinden“ und „entwickeln“?
- ✓ Du willst wissen, wo Lebensmittel herkommen?
- ✓ Du möchtest lernen, Dich gesund zu ernähren?
- ✓ Du möchtest mit verschiedenen Küchengeräten kochen?
- ✓ Du möchtest wirtschaftliche Zusammenhänge verstehen?
- ✓ Du interessierst Dich für Unternehmen und Arbeitsabläufe?
- ✓ Du schaust Dir gern Tabellen und Grafiken an?



Wie wird in Technik gearbeitet?

Im Technikunterricht wollen wir verstehen, wie etwas funktioniert. Du lernst, technische Abläufe zu untersuchen und zu durchschauen. Es wird viel praktisch gearbeitet. Nach der Planung wird eine technische Zeichnung angefertigt. Anhand dieser wird genau gemessen, angezeichnet, gesägt, gebohrt, gefeilt, geklebt und geschliffen.



Du arbeitest mit einfachen Handwerkzeugen, aber auch mit Maschinen, für die Du bereits einen Maschinenschein gemacht hast.

Auch an Computern werden mithilfe von CAD-

Programmen Werkstücke geplant und mit dem Lasercutter und 3D-Drucker gefertigt.

Wie wird in Hauswirtschaft gearbeitet?

In Hauswirtschaft bereiten wir zusammen abwechslungsreiche und bunte Gerichte zu und lernen den sicheren und sachgerechten Umgang mit verschiedenen Arbeitsgeräten. Wir beschäftigen uns beispielsweise mit Themen wie Ernährungsempfehlungen, verschiedenen Ernährungsformen oder Tricks der Supermärkte und planen gemeinsam ein Buffet; dazu gehört auch das richtige Tischdecken. Darüber hinaus lernen wir verschiedene Berufe rund um Ernährung und Haushalt kennen und besuchen einen Lebensmittelbetrieb.



Wie wird in Wirtschaft gearbeitet?

In Wirtschaft stellen wir immer eine Frage, die uns im Alltag bestimmt schon tausend Mal begegnet ist, ohne dass wir es merken: Warum kostet Butter mehr als Margarine? Wie kommt mein Paket von Amazon zu mir? Wie funktioniert Werbung? Warum ist WhatsApp umsonst, aber nicht kostenlos?

Dieser Frage gehen wir dann wissenschaftlich auf den Grund. Wir schauen uns Fakten an, lesen Fachtexte dazu und sammeln unsere Erkenntnisse. Am Ende kann jeder diese Frage beantworten und sich dazu eine Meinung bilden. Da es oft nicht die eine richtige Antwort auf komplizierte Fragen gibt, gehören auch Diskussionen zum Wirtschaftsunterricht.

Organisation der Teilbereiche

Jgst.	7.1	7.2	8.1	8.2	9.1	9.2	10.1	10.2
Beispielkurs	TE	HW	TE	WI	WI	HW	HW/TE	HW/TE

Jgst. = Jahrgangsstufe (z.B. 7.2 Jahrgangsstufe 7, zweites Halbjahr)

TE = Technik

HW = Hauswirtschaft

WI = Wirtschaft

Leistungsbewertung

Zur Bewertung der Leistungen werden, wie in anderen Hauptfächern, Klassenarbeiten geschrieben. Darüber hinaus werden kleinere Tests, Projekte, Präsentationen und die geführte Mappe zur Benotung mit herangezogen. In den Bereichen Hauswirtschaft und Technik sind praktische Tätigkeiten ebenfalls von großer Bedeutung. Details können dem schulinternen Lehrplan entnommen oder im Gespräch mit den Fachlehrkräften besprochen werden.

Wir freuen uns auf Dich!

Naturwissenschaften

Welche Schülerinnen und Schüler sollten Naturwissenschaften wählen?

Wenn Du

- lernen möchtest, wie Naturwissenschaftler*innen arbeiten und gern experimentierst,
- erfahren möchtest, wie und warum sich unsere Umwelt verändert und welche Rolle wir Menschen dabei spielen,
- Interesse daran hast zu erfahren, welche naturwissenschaftlichen Phänomene hinter manchmal ganz alltäglichen Dingen stecken,
- wissen möchtest, wie der Mensch seine eigene Zukunft gefährdet und was man dagegen unternehmen kann,

dann ist das Fach Naturwissenschaften die richtige Wahl!

Wie arbeitest Du in den Naturwissenschaften?

In diesem Fach lernst Du, **selbstständig und zielgerichtet** zu arbeiten. In erster Linie geht es darum, allein und in der Gruppe **Fragestellungen** zu naturwissenschaftlichen Phänomenen zu **entwickeln**. Mithilfe von Texten, Diagrammen, Bildern, Berechnungen oder auch Experimenten **findest Du Antworten auf Deine Fragen** und erklärst die Phänomene.

Dabei erfährst Du, wie man bei der Planung von **Experimenten** vorgeht und sie sicher und sorgfältig durchführt. Außerdem lernst Du, die Ergebnisse Deiner Experimente auszuwerten und sie zu deuten.

Neben Experimenten spielen in den Naturwissenschaften auch **Modelle** eine große Rolle - neben der Beschreibung von Modellen sollst Du auch **eigene Modelle entwerfen und erstellen**, mit denen man naturwissenschaftliche Zusammenhänge veranschaulichen kann.

Fachliche Schwerpunkte in den einzelnen Jahrgängen und Unterrichtsinhalte

	fachlicher Schwerpunkt	Themen/Inhalte
Jahrgang 7	Biologie	Bodenarten und Bodentypen, Leben im Boden, Bodenentstehung Fortbewegung in der Luft und im Wasser Aufbau und Funktion der Haut
Jahrgang 8	Chemie	Waschen und Pflegen unserer Haut Lebensmittelanalyse Die Chemie der farbigen Kleidung
Jahrgang 9	Biologie	Landwirtschaft und Nahrungsmittelherstellung Herstellung von Kleidung Medikamente und Gesundheit
Jahrgang 10	Physik	Astronomie: Sterne und Planeten Kommunikation und Information: Signale und ihre Eigenschaften, Informationscodierung

Leistungsbewertung

Du schreibst pro Halbjahr zwei Klassenarbeiten oder führst eine längere Aufgabe selbstständig durch, die wie eine Klassenarbeit gewertet wird. Insgesamt zählt diese Leistung 40 %.

Du führst eine Mappe, die mit 10 % bewertet wird.

Deine Mitarbeit im Unterricht (wie Du Dich mündlich beteiligst, wie Du praktisch arbeitest, wie Du schriftliche Aufgaben erledigst) zählt 50 %.

Darstellen & Gestalten

Im Fach Darstellen & Gestalten lernst Du mehr, als nur die Sprache einzusetzen, um etwas auszudrücken. Neben Worten nutzt Du auch Deinen Körper, Bilder und Musik.

Darstellen & Gestalten ist das richtige Fach für Dich, wenn...

... Du Interesse an den Fächern Sport, Musik, Kunst und Deutsch hast, denn das Fach Darstellen & Gestalten verbindet all diese Fächer miteinander.

... es Dir Freude bereitet, Gefühle, Fantasien und Vorstellungen, Ereignisse und Situationen auf unterschiedliche Art und Weise, z. B. durch Bewegungen, Körperhaltungen, Farben, Klänge und Töne darzustellen.

... Du Spaß daran hast, Texte, Bilder und Musikstücke nach Deinen Ideen umzugestalten und daraus eigene Szenen für die Bühne zu entwickeln.

... Du neugierig darauf bist zu erfahren, wie man sich auf der Bühne fühlt - vom Lampenfieber bis zum tosenden Applaus.

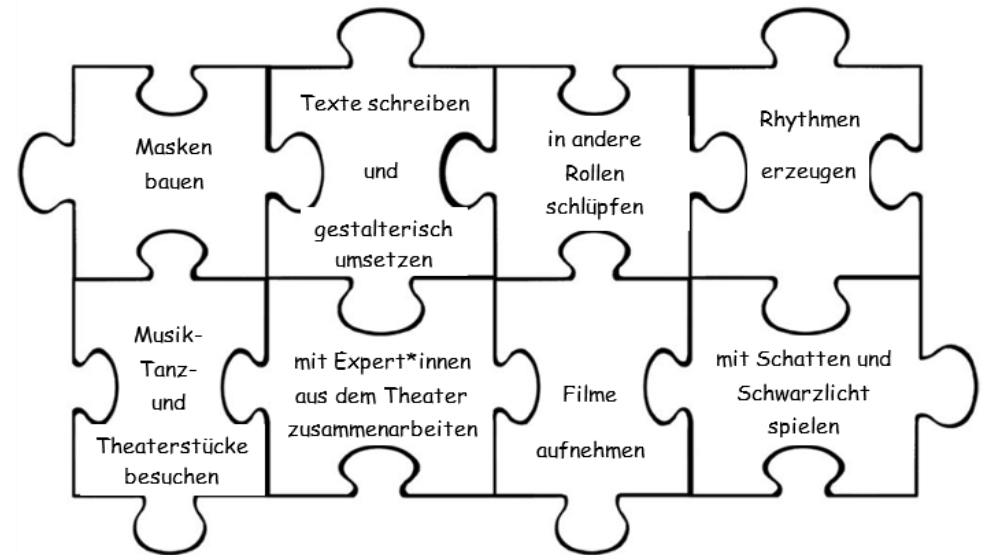
Wie sieht der Unterricht denn nun genau aus?

Das Wahlpflichtfach Darstellen & Gestalten wird ab der 7. Jahrgangsstufe zweistündig unterrichtet.

Du arbeitest selbstständig und verantwortungsbewusst allein und in der Gruppe. Du bringst eigene Ideen ein, probierst aus und entwickelst Inszenierungen mit Hilfe von gegenseitigem Feedback (Rückmeldungen). Du übst, Dich mit den Ideen anderer auseinanderzusetzen und auf eine gemeinsame Lösung zu einigen, um eine gute Inszenierung entstehen zu lassen.

Durch diesen Prozess und dadurch, dass Ihr Eure Ergebnisse immer wieder präsentiert, stärkst Du Deine Team- und Kritikfähigkeit und gewinnst Sicherheit im Auftreten. Dies sind wichtige Fähigkeiten, die Dir zeitnah in der Schule,

z. B. bei Referaten, in Diskussionen, in Konfliktsituationen aber auch später im Praktikum helfen können.



Leistungsbewertung

Du schreibst pro Halbjahr zwei Kursarbeiten. Die Kursarbeiten bestehen in der Regel aus einem praktischen Teil und einem schriftlichen Teil. Den praktischen Teil entwickelst Du gemeinsam mit Deiner Gruppe. Es werden dabei sowohl die Gruppenleistung als auch die Einzelleistung bewertet. Der schriftliche Teil wird in den meisten Fällen in Einzelarbeit erstellt und bewertet.

Die sonstige Mitarbeit, die 60% der Gesamtleistung umfasst, setzt sich wie folgt zusammen:

- Schwarze Kleidung ist Pflicht in jeder Stunde
- Erstellung einer DG-Mappe mit allen Arbeitsblättern und Unterrichtsergebnissen
- Unterrichtliche Mitarbeit (Beteiligung, Ideen, Ausdauer, Konzentration, Soziales Miteinander, Verlässlichkeit, Arbeitsergebnisse)

Warum solltest Du das Fach Französisch wählen?

Die französische Sprache hat eine große Bedeutung

Französisch ist nach Englisch und Deutsch die meist gesprochene Sprache in Europa, sie wird in Frankreich, Belgien, der Schweiz und in Luxemburg gesprochen. In europäischen und internationalen Institutionen gehört sie zu den Amtssprachen. Frankreich ist unser größter Wirtschaftspartner, mehrere tausend Unternehmen pflegen intensive Beziehungen, Studiengänge und Diplome werden gegenseitig anerkannt. Durch die durch das Deutsch-Französische Jugendwerk geförderten Austauschprogramme für Jugendliche und die Städtepartnerschaften zwischen den Ländern ist ein einzigartiges freundschaftliches Netz zwischen ehemaligen Gegnern entstanden.

Französisch wird an unserer Schule ab dem 7. Jahrgang angeboten

Wir Französischlehrer*innen möchten jedem Schüler des 7. Jahrgangs, der es wünscht, die Möglichkeit geben, Französisch als Wahlpflichtfach zu wählen. Am Ende der Jahrgangsstufe 10 hast Du bei erfolgreicher Teilnahme am Unterricht den Nachweis der zweiten Fremdsprache erbracht. Dieser Nachweis wird benötigt, wenn Du in Nordrhein-Westfalen Abitur machen möchtest. In der Oberstufe kann die Sprache weitergeführt werden.

Wenn Du jetzt kein Französisch wählst, kannst Du den Nachweis einer zweiten Fremdsprache von der 9. bis 12. Klasse mit Latein oder in der Oberstufe selbst erneut mit Französisch ab Jahrgang 11 erbringen. Um nach der 10. Klasse in die Oberstufe zu kommen, brauchst Du den Qualifikationsvermerk für die gymnasiale Oberstufe. Das bedeutet, dass Du überall insgesamt gute oder befriedigende Leistungen hast, auch im Wahlpflichtfach.

Welche Schüler*innen sollen Französisch wählen?

Grundsätzlich gilt: Jedes Kind kann eine oder mehrere andere Sprachen erlernen. In dieser Fähigkeit liegt für uns einer der Schlüssel des Lernens.

Du kennst Dich am besten:

- Hast Du **Lust**, eine weitere Sprache zu lernen?
- Ist es Dir bisher **leicht gefallen**, eine Sprache (Englisch oder für manche von Euch Deutsch) zu lernen? Wenn Du eine andere Muttersprache als Deutsch hast, hast Du ja schon viel Erfahrung im Verstehen von Sprache, im Dolmetschen und Übersetzen. Gerade für Dich kann Französisch auch eine gute Wahl sein.
- Kannst Du **gut Vokabeln** behalten?
- Hast Du **eher weniger Schwierigkeiten** mit der Rechtschreibung?

Wenn Du mehrfach mit **ja!** geantwortet hast, sind dies gute Gründe, sich für Französisch zu entscheiden!

Solltest Du unsicher sein, sprich bitte mit Deinen Klassen-, Deutsch- oder Englischlehrer*innen.




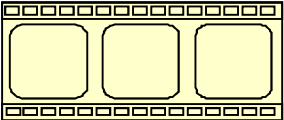


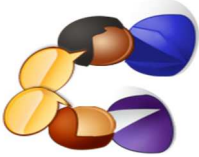
Wie wird im Fach Französisch gearbeitet?



Wir orientieren uns in unserem Unterricht an Euch Schülern und möchten mit Euch spannenden und lebendigen Unterricht machen, der uns allen Spaß und Freude macht, sodass Ihr gut und gern Französisch lernt.

Dabei arbeiten wir mit dem Buch „À toi!“ aus dem Cornelsen-Verlag. Dazu gehört ein Arbeitsheft. Wir bearbeiten die im Buch vorgeschlagenen Lektionen. Darüber hinaus nutzen wir vielfältige Materialien: wir haben eine umfangreiche Schülerbibliothek mit französischen Bilderbüchern, Comics und Kinder- und Jugendliteratur sowie französischen Filmen und Selbstlernprogrammen zum eigenständigen Üben und Lernen.

Das werdet Ihr im Unterricht und darüber hinaus tun:

Methoden, wie man am besten Sprachen lernt	Hörverstehen Hör-Sehverstehen (Filme) Textverständnis Dialogue de base (Basisdialog) Méthodes référées (Lieblingsmethoden)
Anwenden im Kontakt mit französisch-sprachigen Menschen	 
Hören und verstehen Hören, sehen und verstehen	 
Lesen und schreiben	 
Sprechen, singen	

Leistungsbewertung

Ein wichtiger Aspekt ist die Regelmäßigkeit und Routine. Sprache besteht aus Wörtern, und wir möchten, dass die Schüler*innen regelmäßig die neuen Wörter lernen. Zur Überprüfung gibt es regelmäßige Vokabeltests und Wissensüberprüfungen. Es werden in der Regel zwei Klassenarbeiten pro Halbjahr geschrieben, die sonstige Mitarbeit und die Beteiligung am Unterricht sind ebenso wichtig wie die schriftliche Leistung.

Anwendung des Gelernten

Wir haben seit der Gründung unserer Schule einen Partner in Frankreich, das **Collège Olivier Messiaen in Mortagne sur Sèvre in Westfrankreich**. Im neunten Schuljahr findet ein Schüleraustausch statt, der in der Regel einen Besuch in Frankreich und einen Besuch der Franzosen in Deutschland beinhaltet. Wir möchten, dass Du und möglichst alle Schüler des WP - Kurses am Austausch teilnehmen, und unterstützen Dich und Deine Eltern gern, sollte es Schwierigkeiten geben.

Wir machen aufgrund der guten Beziehung zu unseren Partnern seit Jahren thematische Austausche, auf die wir sehr stolz sind. Neben den touristischen Besonderheiten des anderen Landes suchen wir jährlich nach gemeinsamen Themen, die wir dann in Frankreich und Deutschland bearbeiten. Dies motiviert sehr und macht viel Spaß. So haben wir in einem Jahr das Thema Umwelt behandelt und gemeinsam einen Solarofen gebaut, wir haben das Thema Essen und Trinken ausprobiert, sind zusammen nach Paris und Berlin gefahren, haben uns für das Praktikum und die Berufswahl im anderen Land interessiert.

Um zu zeigen, was Du alles schon gelernt hast und kannst, sollst Du ab dem 8. Schuljahr an den schriftlichen und mündlichen Prüfungen des französischen Sprachdiploms DELF (**Diplôme d'étude en langue française**) teilnehmen. Dabei lernst Du nicht nur, was Du schon alles gelernt hast, sondern auch, wie schön das Gefühl von Erfolg ist.

Bon courage pour un bon choix! Viel Erfolg für eine gute Wahl!